



# RECETTES DE BULLES



Expérience 3

Il te faut :



3 bocaux



des ciseaux



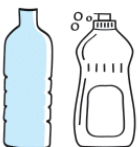
du papier



du ruban adhésif



1 cuillère à soupe

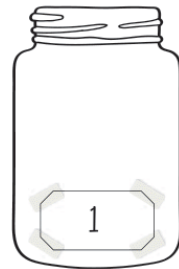


de l'eau et  
du liquide vaisselle



1 paille en métal  
ou en carton

- 1** DÉCOUPE 3 ÉTIQUETTES, ET NOTE UN NUMÉRO SUR CHACUNE D'ELLES : 1, 2 PUIS 3. COLLE-LES SUR LES BOCAUX AVEC DU RUBAN ADHÉSIF.



- 2** FABRIQUE 3 MÉLANGES À PARTIR DES RECETTES CI-DESSOUS, PUIS MÉLANGE DOUCEMENT, SANS FAIRE DE MOUSSE.

## RECETTE 1



2 cuillères  
de liquide vaisselle



## RECETTE 2



2 cuillères  
de liquide vaisselle



+



8 cuillères d'eau



## RECETTE 3



2 cuillères  
de liquide vaisselle



+



18 cuillères d'eau



- 3** TREMPÉ LA PAILLE DANS UN BOCAL, RESSORS-LA ET SOUFFLE DEDANS. RÉPÈTE ENSUITE L'OPÉRATION AVEC LES 2 AUTRES BOCAUX.


QUEL EST LE MEILLEUR MÉLANGE ?

LA RECETTE GAGNANTE EST LA N° .....

- 4** GARDE LE BOCAL DU MEILLEUR MÉLANGE ET VIDE LES 2 AUTRES BOCAUX. PRÉPARE DU « MÉLANGE À BULLES » DEDANS, EN SUIVANT LA RECETTE GAGNANTE.



Il te faut  
aussi :



des colorants  
alimentaires

- 5** DANS CHACUN DES 3 BOCAUX, AJOUTE QUELQUES GOUTTES DE COLORANT. CHANGE DE COULEUR À CHAQUE FOIS, PUIS MÉLANGE.



- 6** TREMPÉ TA PAILLE DANS UN BOCAL PUIS FAIS QUELQUES BULLES AU-DESSUS D'UNE FEUILLE, DE FAÇON À CE QU'ELLES ÉCLATENT DESSUS.

REGARDE, JE VAIS  
FAIRE UNE ŒUVRE D'ART !



- 7** RECOMMENCE AVEC LES DEUX AUTRES BOCAUX, PUIS LAISSE SÉCHER TA FEUILLE.

